

SKIMMERS PISCINAS HORMIGÓN

PISCINAS

A



B



C



CÓDIGO	FOTO	DESCRIPCIÓN	ANCHO BOCA	PROF. BOCA	CONEXIONES	PISCINA	PESO BRUTO	EMBALAJE VOLUMEN	UNIDADES
119010	A	Skimmer mini	200mm	85mm	Rosca Hembra 1 1/2" Pegar ø50	Hormigón	4.85 kg	0.064m³	2
119002	B	Skimmer boca chica	200mm	210mm	Rosca Hembra 1 1/2" Pegar ø50	Hormigón	5.80 kg	0.076m³	2
119003	C	Skimmer boca ancha	380mm	265mm	Rosca Hembra 1 1/2" Pegar ø50	Hormigón	7.51 kg	0.118m³	2
119011	D	Skimmer mini FV	200mm	110mm	Rosca Hembra 1 1/2" Pegar ø50	Fibra de vidrio	6.95 kg	0.064m³	2
119006	E	Skimmer boca chica FV	200mm	235mm	Rosca Hembra 1 1/2" Pegar ø50	Fibra de vidrio	8.00 kg	0.076m³	2
119009	F	Skimmer boca ancha FV	380mm	265mm	Rosca Hembra 1 1/2" Pegar ø50	Fibra de vidrio	9.09 kg	0.118m³	2

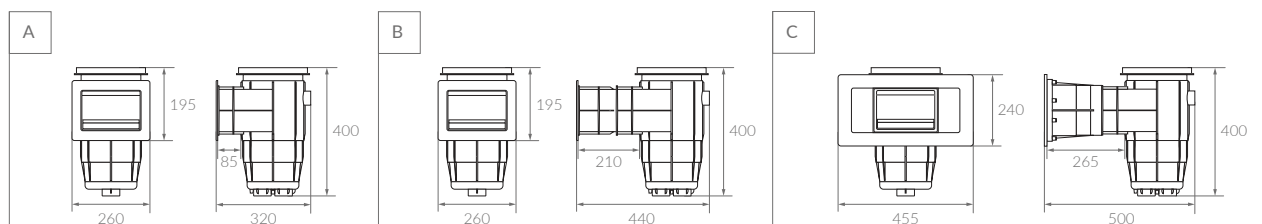
FUNCIONES Y CARACTERÍSTICAS

Toma superficial de agua de piscina para remoción de las impurezas flotantes como hojas, papeles, cabellos, insectos, aceites bronceadores, residuos varios, etc. La importancia de su utilización es debido a que la lámina superior del agua de la piscina es la de menor contenido de cloro y en consecuencia mayor cantidad de microorganismos y en ella se depositan todas las impurezas contaminantes.

Estando en funcionamiento el sistema de filtración, aspirando por el skimmer y devolviendo el agua por los retornos, se crea el movimiento continuo de la lámina superior que permite la eliminación de las partículas mencionadas.

El limpiafondo se puede utilizar también conectándolo al skimmer a través de la tapa intermedia (cod. 237006) y el O'Ring (cod. 233006) que se venden por separado. Todas las impurezas retiradas del agua, sean con el limpiafondo o con el skimmer se depositarán en el canasto interior del mismo para luego ser retiradas. Los skimmers tienen dos tomas que permiten la conexión a la bomba, o a la bomba y a la toma de fondo (usando también la toma de conexión opcional) como se ve en esquema de instalación.

Construidos en termoplástico ABS de color blanco de alta resistencia y probada calidad.



Medidas de referencia, la empresa se reserva el derecho de realizar modificaciones constructivas.

SKIMMERS PISCINAS FIBRA DE VIDRIO

PISCINAS

D

E

F



REPUESTOS PÁG. 235

INSTALACIÓN

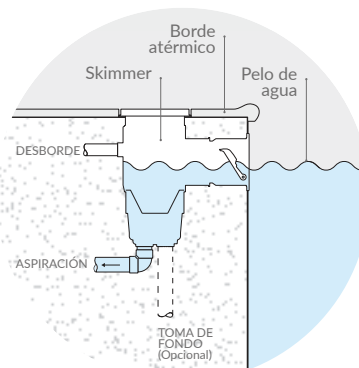
Para seleccionar el skimmer adecuado es necesario tener en cuenta la superficie de la piscina y el ancho del mismo. En piscinas residenciales se recomienda instalar un skimmer por cada 35m² de superficie.

Dependiendo del ancho de la piscina:

Boca chica: Hasta 4 metros de ancho.

Boca grande: Más de 4 metros de ancho.

IMPORTANTE: Se recomienda, siempre conectar la boca prevista para el desborde.



Instalación básica

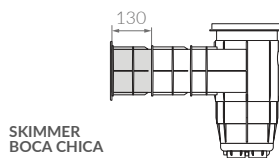
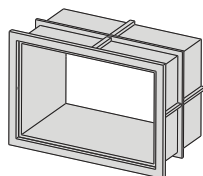
En este tipo de conexión se conecta una de las bocas inferiores a la aspiración de la bomba y se deja inactiva la segunda boca inferior.

Instalación combinada

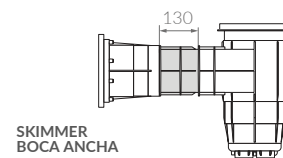
Es posible utilizar una de las bocas inferiores para la succión de la bomba y la restante se puede utilizar para conectar una succión, como es la toma de fondo.

MÓDULO OPCIONAL

COD.237002



SKIMMER BOCA CHICA



SKIMMER BOCA ANCHA

El módulo boca opcional permite extender (130mm) el largo de las bocas de los skimmers, es opcional y se compra por separado. Para extender el skimmer boca chica el módulo puede ser adicionado por el instalador. Para el caso de necesitar extender el skimmer de boca ancha debe solicitarse a fábrica el armado del mismo.

